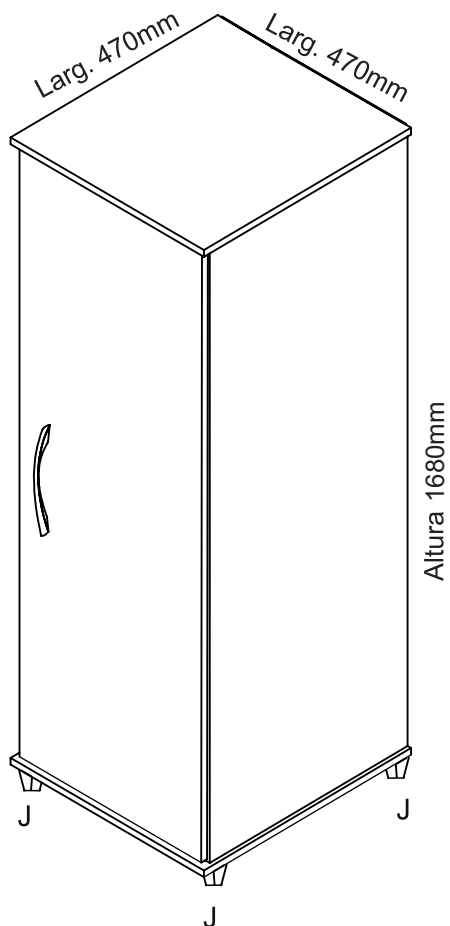


LAVANDERIA REGINA



Relação de Ferragens e Acessórios

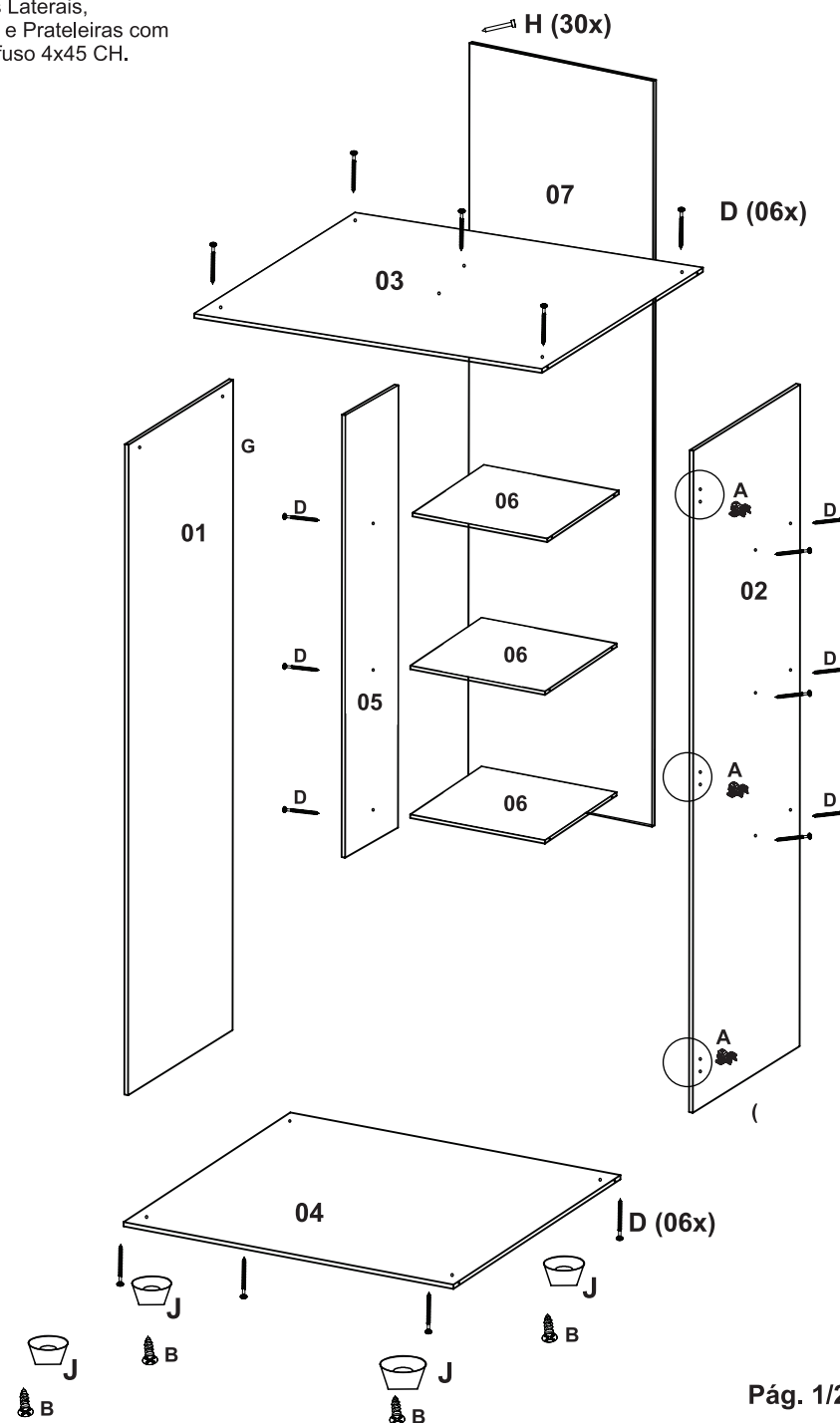
Item	Ilustração	Descrição	Qtide.
A		Calço 3mm	03
B		Parafuso 4x35 CH	04
C		Dobradiça	03
D		Parafuso 4x45 CH	22
E		Parafuso 3,5x14 CH	14
F		Parafuso 3,5x25 FL sem ponta	02
G		Suporte para Vassoura	01
H		Prego 10x10 c/c	30
I		Puxador Cinza Metalizado	01
J		Pés	04

Relação de Peças

Cód.	Descrição	Medida <small>Comp. x Larg. x Esp.</small>	Qtide.
1	Lateral Esquerda	1600x450x12	1
2	Lateral Direita	1600x450x12	1
3	Tampo Superior	470x450x15	1
4	Tampo Inferior	470x450x15	1
5	Divisória	1120x110x12	1
6	Prateleira	300x300x12	3
7	Fundo	1625x455x3	1
8	Porta	1625x455x15	1

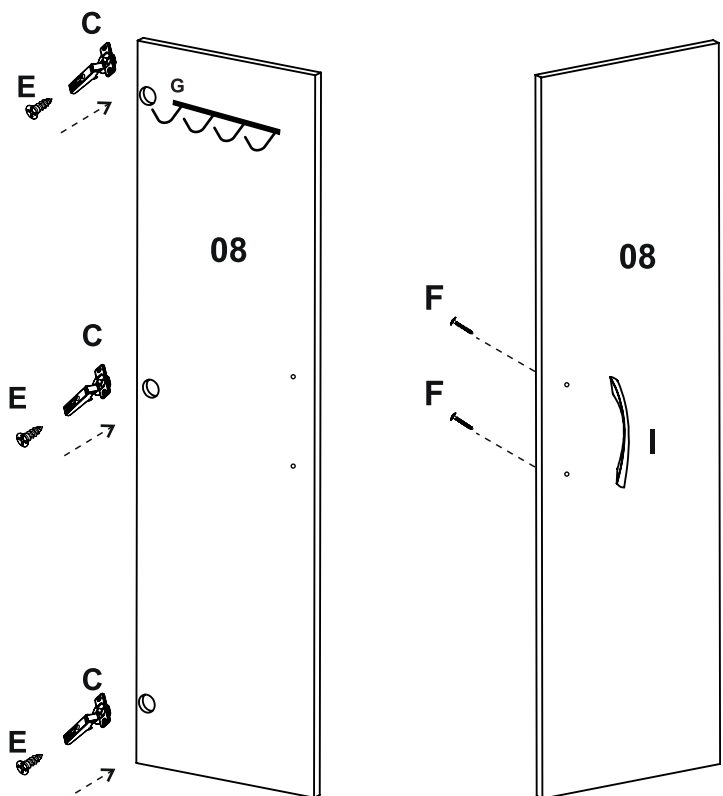
1º PASSO

Inicie a Montagem pelas Laterais, Base e Prateleiras com Parafuso 4x45 CH.



Montagem das Portas

As Dobradiças são fixadas nas portas com 3.5x14cm
O parafuso 3,5x25cm utilizar para fixar os Puxadores nas Portas



Sr. Montador

Ao iniciar a montagem deste produto, leia o manual com atenção e trabalhe com carinho, como se fosse para seu próprio uso.

Utilize sempre as ferramentas adequadas, evitando usar martelo. Em caso de dúvidas, disque para a Assistência

Técnica: **(0xx11) 4642-1870**

Obrigada por escolher a Inove Móveis

📍 Av. Marginal II, 1484 - Vila Virgínia
CEP 08575-825 Itaquaquecetuba/SP

☎ (11) 4642-1870 📞 (11) 94714-0098

📘 Inove Móveis 📷 @inovemoveisind

✉ vendas@i9.ind.br

