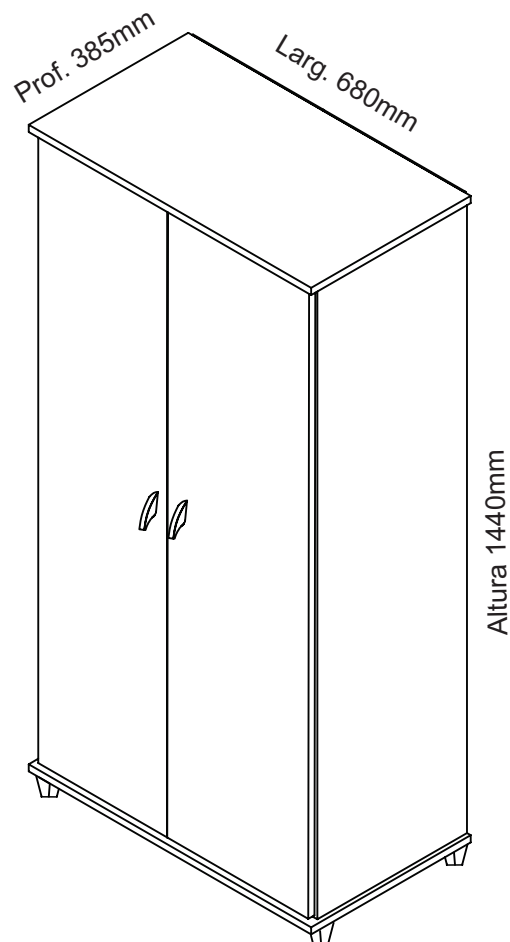


MULTIUSO MADRID



Relação de Ferragens e Acessórios

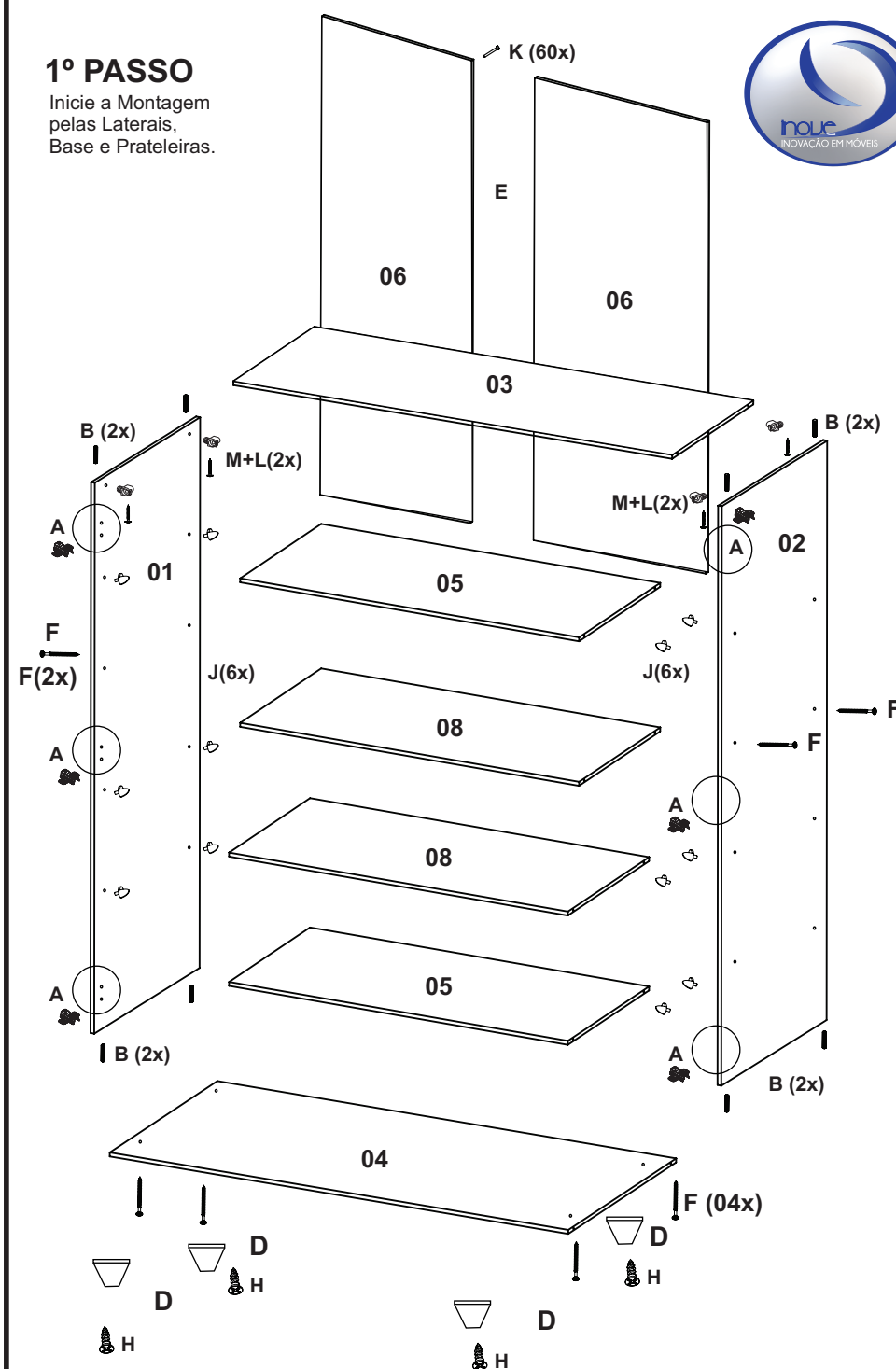
Item	Ilustração	Descrição	Qtide.
A		Calço 3mm	06
B		Puxador	02
C		Dobradiça	06
D		Pés	04
E		Perfil H 1380mm	01
F		Parafuso 3,5x40 CH	12
G		Parafuso 3,5x14 CH	24
H		Parafuso 4x40 PN	04
I		Parafuso 3,5x25 FL sem ponta	02
J		Suporte Prateleira Plástica	08
K		Prego 10x10 c/c	60
L		Suporte Trapézio Plástico	04
M		Parafuso 5x25	04

Relação de Peças

Cód.	Descrição	Medida <small>Comp. x Larg. x Esp.</small>	Qtide.
1	Lateral Esquerda	1360x360x12	1
2	Lateral Direita	1360x360x12	1
3	Tampo Superior	680x385x15	1
4	Tampo Inferior	680x360x15	1
5	Prateleiras	650x300x12	2
6	Fundos	1385x333x3	2
7	Portas	1365x335x15	2
8	Tampo Intermediário	650x360x12	2

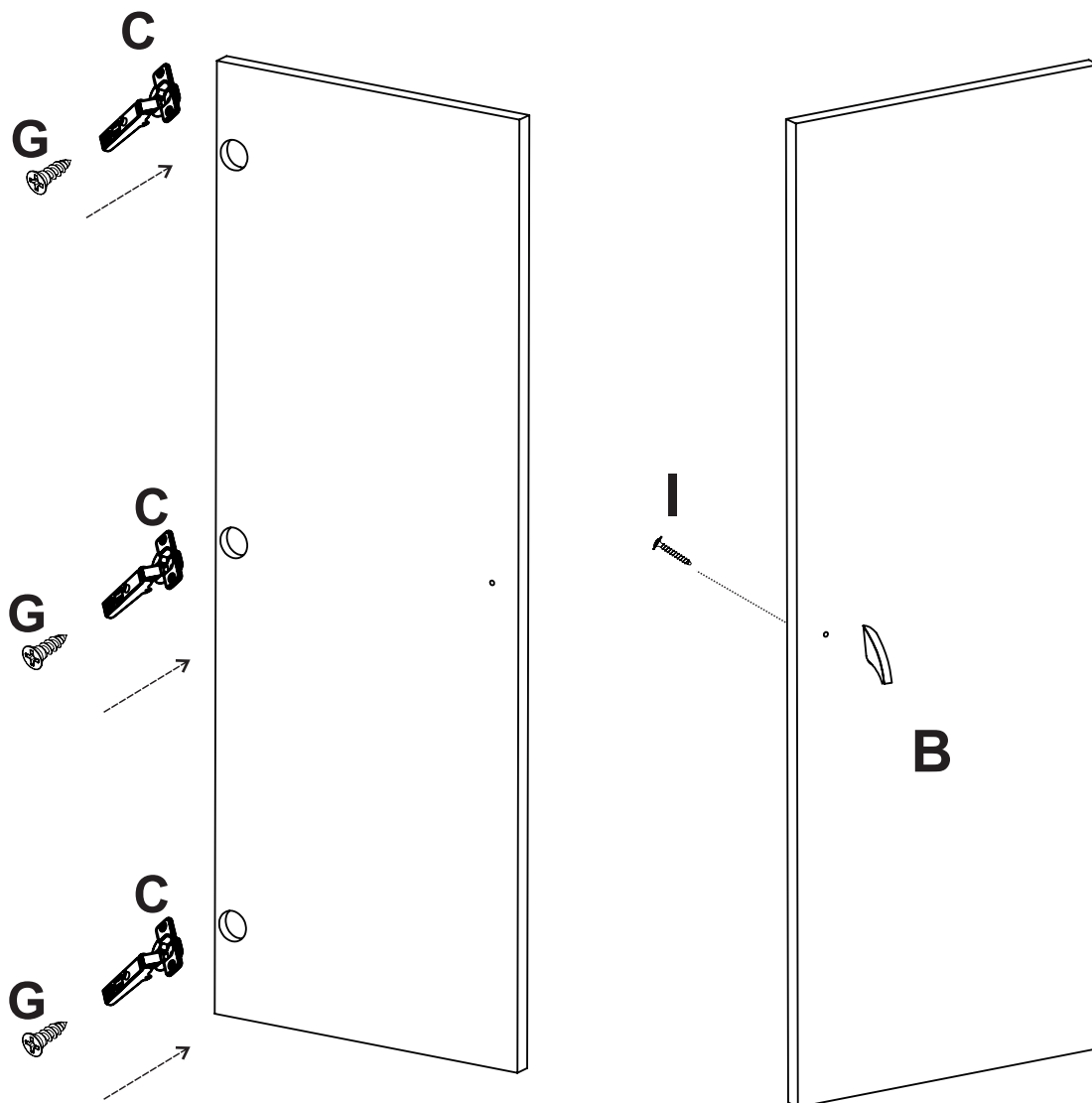
1º PASSO

Inicie a Montagem pelas Laterais, Base e Prateleiras.



Montagem das Portas

As Dobradiças são fixadas nas portas com 3.5x14cm
O parafuso 3,5x35 utilizar para fixar os Puxadores nas Portas



Sr. Montador

Ao iniciar a montagem deste produto, leia o manual com atenção e trabalhe com carinho, como se fosse para seu próprio uso.

Utilize sempre as ferramentas adequadas, evitando usar martelo. Em caso de dúvidas, disque para a Assistência

Técnica: **(0xx11) 4642-1870**

Obrigada por escolher a Inove Móveis

📍 Av. Marginal II, 1484 - Vila Virgínia
CEP 08575-825 Itaquaquetuba/SP

☎ (11) 4642-1870 📞 (11) 94714-0098

📘 Inove Móveis 📷 @inovemoveisind

✉ vendas@i9.ind.br

