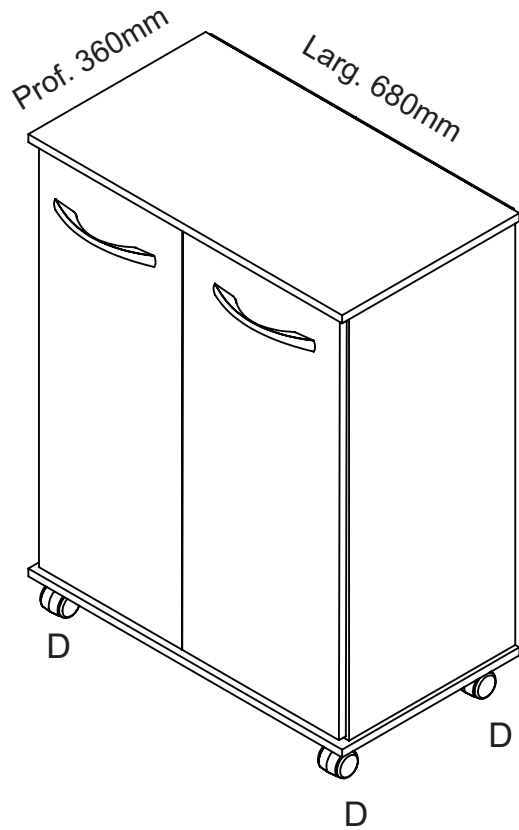


# MULTIUSO MÔNACO



## Relação de Ferragens e Acessórios

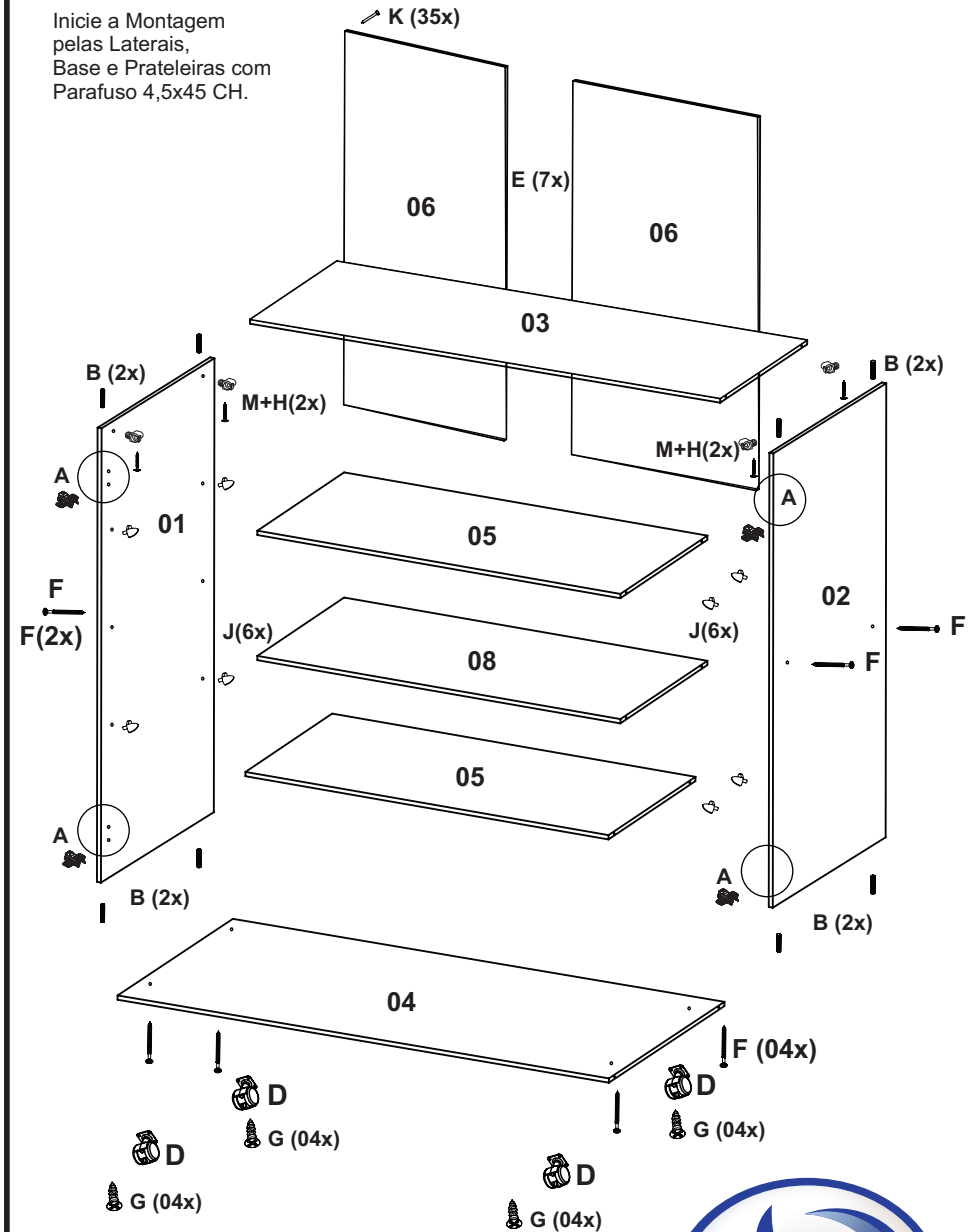
Item	Ilustração	Descrição	Qtide.
A		Calço 3mm	04
B		Cavilhas 6 x 30mm	12
C		Dobradiça	04
D		Rodízio	04
E		Chapinha para unir fundos	07
F		Parafuso 4,5x45 CH	06
G		Parafuso 3,5x14 CH	32
H		Parafuso 5x25 PN	04
I		Parafuso 3,5x25 FL sem ponta	04
J		Suporte Prateleira Plástica	08
K		Prego 10x10 c/c	35
L		Puxador Cinza Metalizado	02
M		Trapézio	04

## Relação de Peças

Cód.	Descrição	Medida Comp. x Larg. x Esp.	Qtide.
1	Lateral Esquerda	900x335x15	1
2	Lateral Direita	890x350x15	1
3	Tampo Superior	680x360x15	1
4	Tampo Inferior	680x360x15	1
5	Prateleira	640x300x15	2
6	Fundo	920x330x3	2
7	Porta	890x330x15	2
8	Tampo Intermediário	640x335x15	1

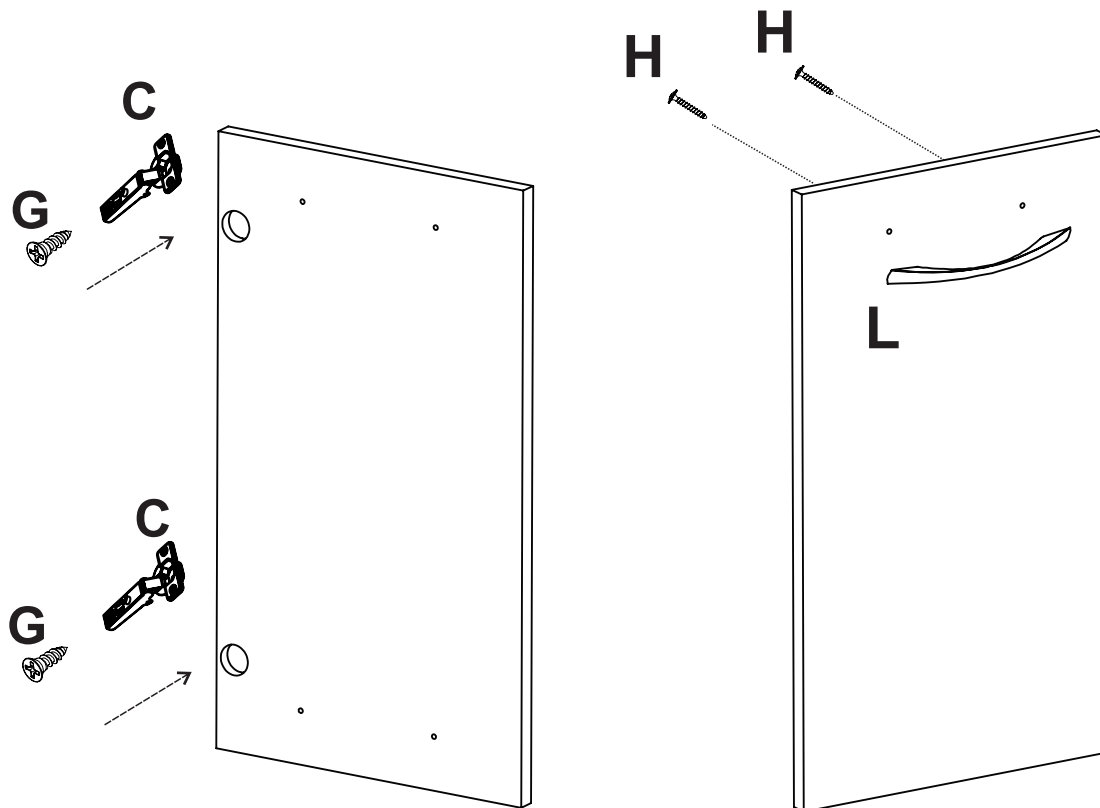
## 1º PASSO

Inicie a Montagem pelas Laterais, Base e Prateleiras com Parafuso 4,5x45 CH.



## Montagem das Portas

As Dobradiças são fixadas nas portas com 3.5x14cm  
O parafuso 3,5x35 utilizar para fixar os Puxadores nas Portas



## Sr. Montador

Ao iniciar a montagem deste produto, leia o manual com atenção e trabalhe com carinho, como se fosse para seu próprio uso.

Utilize sempre as ferramentas adequadas, evitando usar martelo. Em caso de dúvidas, disque para a Assistência

Técnica: **(0xx11) 4642-1870**

Obrigada por escolher a Inove Móveis

📍 Av. Marginal II, 1484 - Vila Virgínia  
CEP 08575-825 Itaquaquetuba/SP

☎ (11) 4642-1870 📞 (11) 94714-0098

📘 Inove Móveis 📷 @inovemoveisind

✉ vendas@i9.ind.br

